中国市场违约债券统计月报

(截至 2026 年 5 月 31 日)

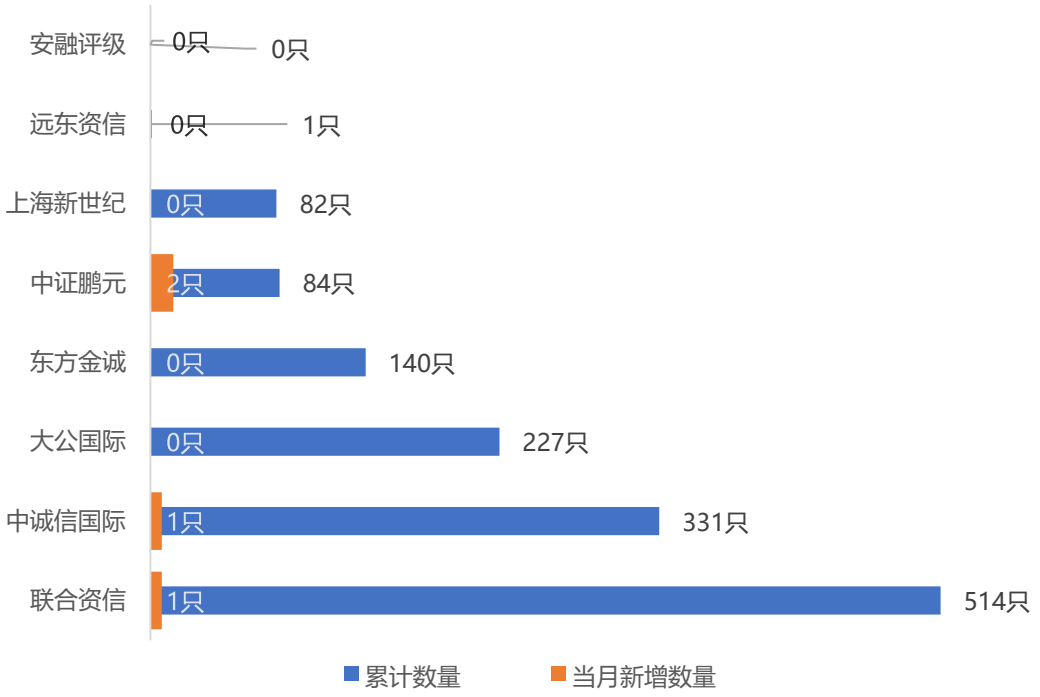

国内八大评级机构违约债券统计（按债券只数）

注：①数据统计时间截至 2026 年 5 月 31 日。

②2026 年 5 月，我国债券市场新增 3 只违约债券，分别是“H1 绿景 01”（债券代码：149565.SZ；发行人：正兴隆房地产(深圳)有限公司）、“H1 绿景 02”（债券代码：149566.SZ；发行人：正兴隆房地产(深圳)有限公司）和“23 万科 MTN002”（债券代码：102381172.IB；发行人：万科企业股份有限公司）。

从国内八大评级机构违约债券统计（按债券只数）情况看，截至 2026 年 5 月 31 日，安融评级累计违约债券数量为 0 只，5 月新增违约债券数量为 0 只；远东资信累计违约债券数量为 1 只，5 月新增违约债券数量为 0 只；上海新世纪累计违约债券数量为 82 只，5 月新增违约债券数量为 0 只；中证鹏元累计违约债券数量为 84 只，5 月新增违约债券数量为 2 只；东方金诚累计违约债券数量为 140 只，5 月新增违约债券数量为 0 只；大公国际累计违约债券数量为 227 只，5 月新增违约债券数量为 0 只；中诚信国际累计违约债券数量为 331 只，5 月新增违约债券数量为 1 只；联合资信累计违约债券数量为 514 只，5 月新增违约债券数量为 1 只。

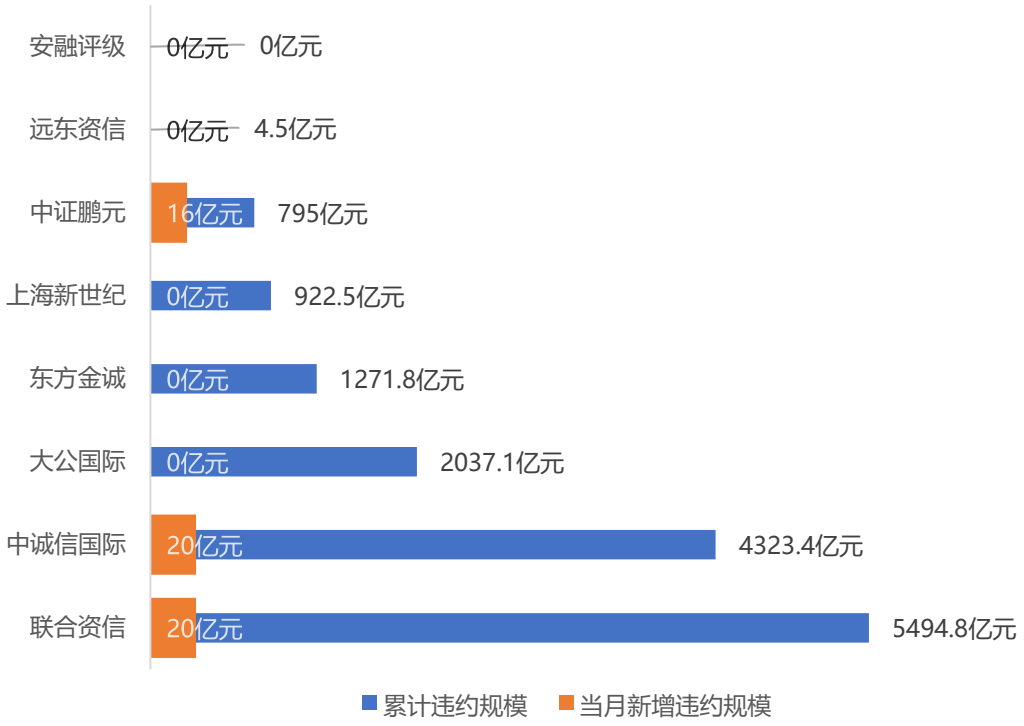

国内八大评级机构违约债券统计（按债券规模）

注：数据统计时间截至 2026 年 5 月 31 日。

从国内八大评级机构违约债券统计（按债券规模）情况看，截至 2026 年 5 月 31 日，安融评级累计违约债券规模为 0 亿元，5 月新增违约债券规模为 0 亿元；远东资信累计违约债券规模为 4.5 亿元，5 月新增违约债券规模为 0 亿元；中证鹏元累计违约债券规模为 795 亿元，5 月新增违约债券规模为 16 亿元；上海新世纪累计违约债券规模为 922.5 亿元，5 月新增违约债券规模为 0 亿元；东方金诚累计违约债券规模为 1271.8 亿元，5 月新增违约债券规模为 0 亿元；大公国际累计违约债券规模为 2037.1 亿元，5 月新增违约债券规模为 0 亿元；中诚信国际累计违约债券规模为 4323.4 亿元，5 月新增违约债券规模为 20 亿元；联合资信累计违约债券规模为 5494.8 亿元，5 月新增违约债券规模为 20 亿元。

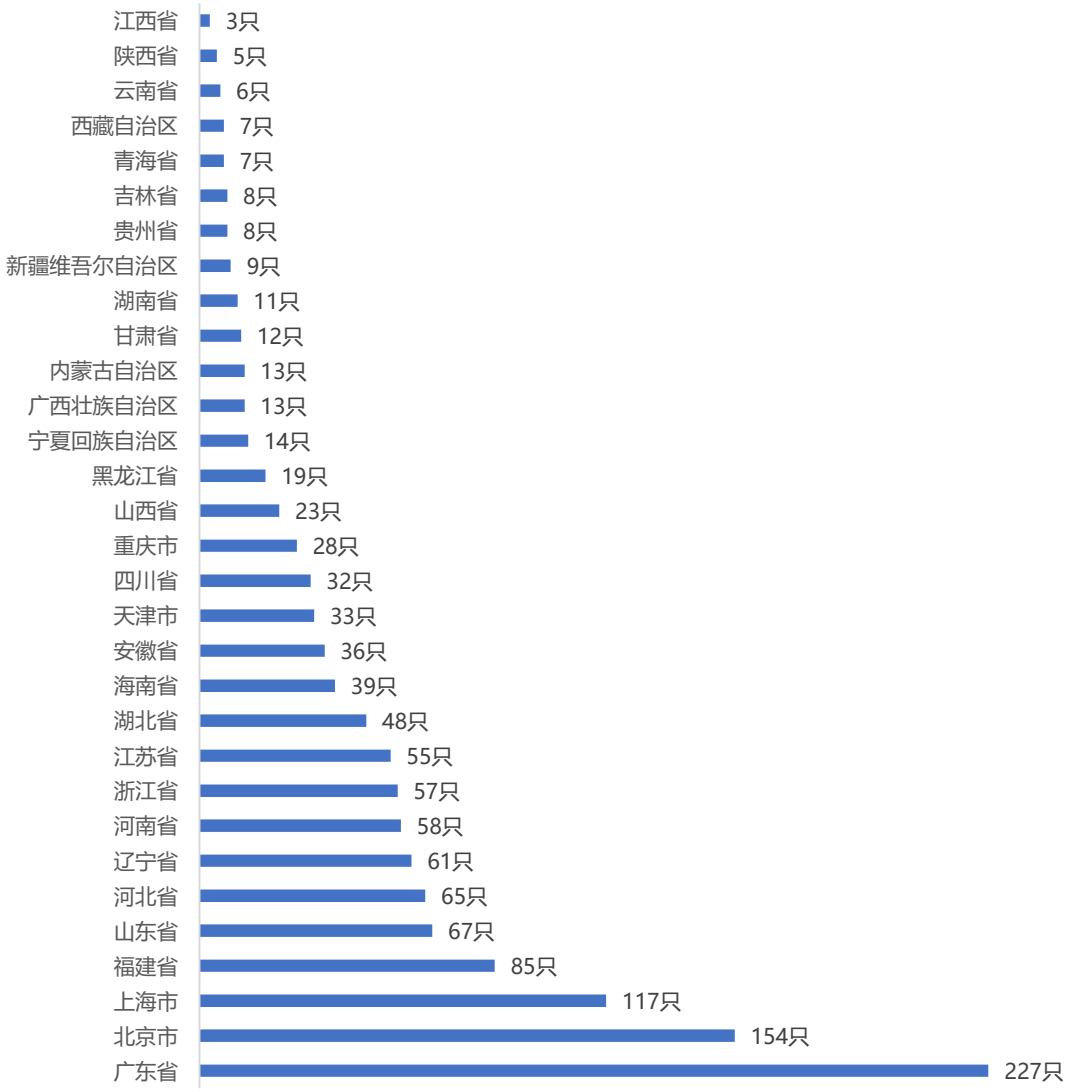

国内各省、自治区和直辖市违约债券统计（按债券只数）

注：数据统计时间截至 2026 年 5 月 31 日。

从国内各省、自治区和直辖市违约债券统计（按债券只数）情况看，截至 2026 年 5 月 31 日，江西省违约债券数量为 3 只，陕西省违约债券数量为 5 只，云南省违约债券数量为 6 只，西藏自治区违约债券数量为 7 只，青海省违约债券数量为 7 只，吉林省违约债券数量为 8 只，贵州省违约债券数量为 8 只，新疆维吾尔自治区违约债券数量为 9 只，湖南省违约债券数量为 11 只，甘肃省违约债券数量为 12 只，内蒙古自治区违约债券数量为 13 只，广西壮族自治区违约债券数量为 13 只，宁夏回族自治区违约债券数量为 14 只，黑龙江省违约债券数量为 19 只，山西省违约债券数量为 23 只，重庆市违约债券数量为 28 只，四川省违约债券数量为 32 只，天津市违约债券数量为 33 只，安徽省违约债券数量为 36 只，海南省

违约债券数量为 39 只，湖北省违约债券数量为 48 只，江苏省违约债券数量为 55 只，浙江省违约债券数量为 57 只，河南省违约债券数量为 58 只，辽宁省违约债券数量为 61 只，河北省违约债券数量为 65 只，山东省违约债券数量为 67 只，福建省违约债券数量为 85 只，上海市违约债券数量为 117 只，北京市违约债券数量为 154 只，广东省违约债券数量为 227 只。

国内各省、自治区和直辖市违约债券统计（按债券规模）

注：数据统计时间截至 2026 年 5 月 31 日。

从国内各省、自治区和直辖市违约债券统计（按债券规模）情况看，截至 2026 年 5 月 31 日，江西省违约债券规模为 20.4 亿元，陕西省违约债券规模为 22.6 亿元，甘肃省违约债券规模为 33.4 亿元，湖南省违约债券规模为 50.5 亿元，新疆维吾尔自治区违约债券规模为 61 亿元，云南省违约债券规模为 64.9 亿元，宁夏回族自治区违约债券规模为 65.8 亿元，黑龙江省违约债券规模为 69.2 亿元，吉林省违约债券规模为 70.3 亿元，广西壮族自治区违约债券规模为 71.2 亿元，西藏自治区违约债券规模为 73.5 亿元，贵州省违约债券规模为 82.3 亿元，内蒙古自治区违约债券规模为 110.2 亿元，青海省违约债券规模为 117 亿元，安徽省违约债券规模为 230.9 亿元，山西省违约债券规模为 241.3 亿元，重庆市违约债券规模为 245

亿元，四川省违约债券规模为 246.9 亿元，湖北省违约债券规模为 253.7 亿元，浙江省违约债券规模为 427.6 亿元，江苏省违约债券规模为 440.9 亿元，山东省违约债券规模为 486 亿元，海南省违约债券规模为 504.1 亿元，河南省违约债券规模为 513 亿元，天津市违约债券规模为 516 亿元，辽宁省违约债券规模为 536.4 亿元，福建省违约债券规模为 856.7 亿元，河北省违约债券规模为 1011 亿元，上海市违约债券规模为 1400.9 亿元，北京市违约债券规模为 1945.68 亿元，广东省违约债券规模为 2697.3 亿元。

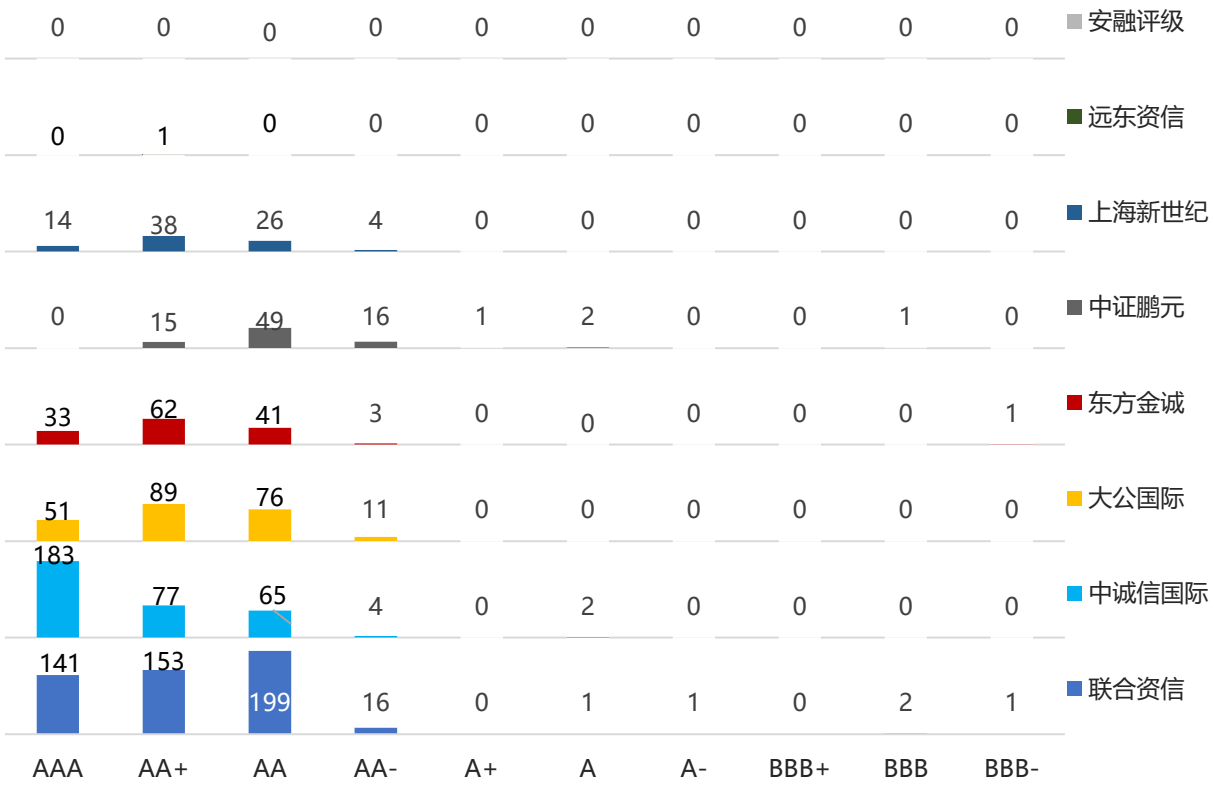

国内八大评级机构违约债券发行时信用等级分布（按债券只数）

注：数据统计时间截至 2026 年 5 月 31 日。

单位：只。

从国内八大评级机构违约债券发行时信用等级分布（按债券只数）情况看，截至 2026 年 5 月 31 日，安融评级各信用等级违约债券数量均为 0 只；远东资信 AA+信用等级违约债券数量为 1 只；上海新世纪 AAA 信用等级违约债券数量为 14 只，AA+信用等级违约债券数量为 38 只，AA 信用等级违约债券数量为 26 只，AA-信用等级违约债券数量为 4 只；中证鹏元 AA+信用等级违约债券数量为 15 只，AA 信用等级违约债券数量为 49 只，AA-信用等级违约债券数量为 16 只，A+信用等级违约债券数量为 1 只，A 信用等级违约债券数量为 2 只，BBB 信用等级违约债券数量为 1 只；东方金诚 AAA 信用等级违约债券数量为 33 只，AA+信用等级违约债券数量为 62 只，AA 信用等级违约债券数量为 41 只，AA-信用等级违约债券数量为 3 只，BBB-信用等级违约债券数量为 1 只；大公国际 AAA 信用等级违约债券数量为 51 只，AA+信用等级违约债券数量为 89 只，AA 信用等级违约债券数量为 76 只，AA-信用等级违约债券数量为 11 只；中诚信国际 AAA 信用等级违约债券数量为 183 只，AA+信用等级违约债券数量为 77 只，AA 信用等级违约债券数量为 65 只，AA-信用等级违约债券数量为 4 只，A 信用等级违约债券数量为 2 只；联合资信 AAA 信用等级违约债券数量为 141 只，AA+信用等级违约债券数量为 153 只，AA 信用等级违约债券数量为 199 只，AA-信用等级违约债券数量为 16 只，A 信用等级违约债券数量为 1 只，A-信用等级违约债券数量为 1 只，BBB 信用等级违约债券数量为 2 只，BBB-信用等级违约债券数量为 1 只。

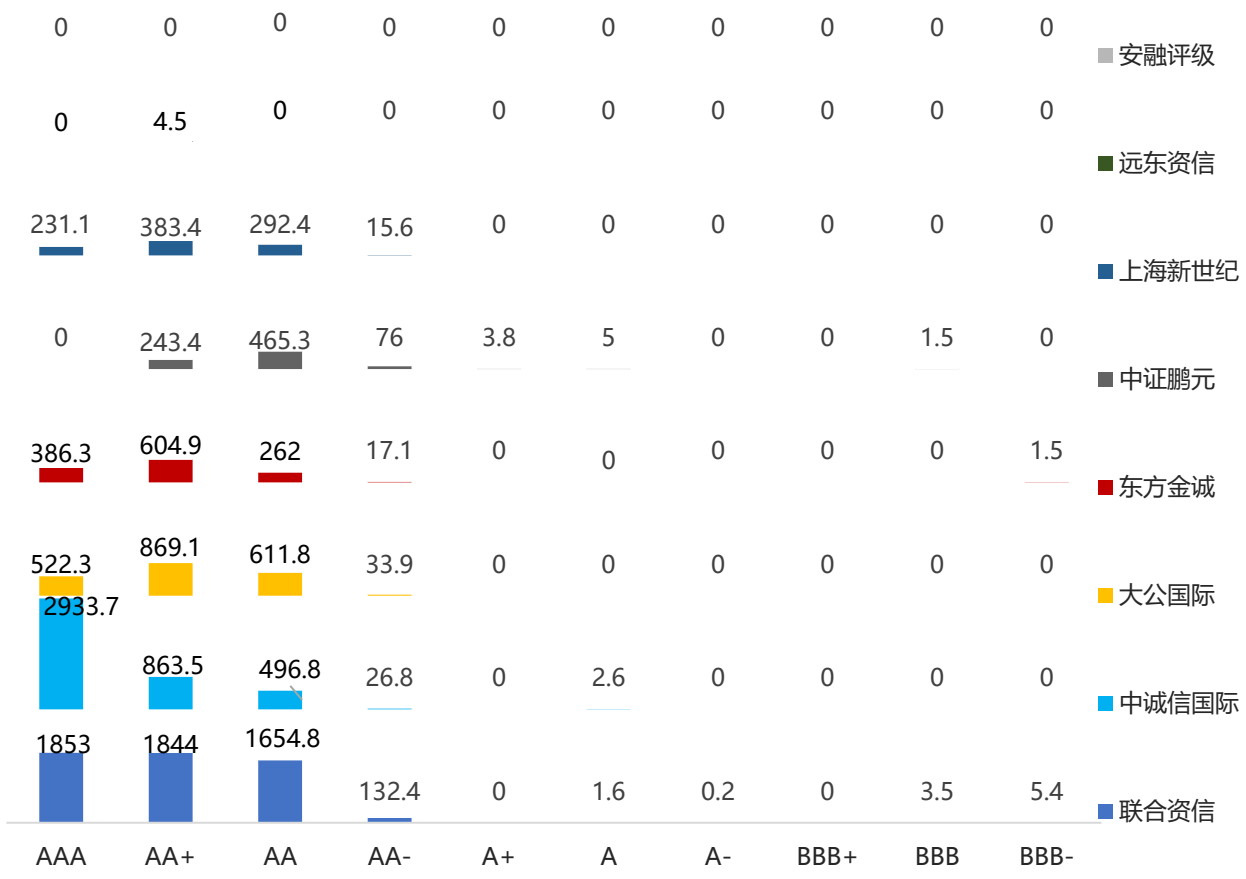

国内八大评级机构违约债券发行时信用等级分布（按债券规模）

注：数据统计时间截至 2026 年 5 月 31 日。

单位：亿元。

从国内八大评级机构违约债券发行时信用等级分布（按债券规模）情况看，截至 2026 年 5 月 31 日，安融评级各信用等级违约债券规模均为 0 亿元；远东资信 AA+信用等级违约债券规模为 4.5 亿元；上海新世纪 AAA 信用等级违约债券规模为 231.1 亿元，AA+信用等级违约债券规模为 383.4 亿元，AA 信用等级违约债券规模为 292.4 亿元，AA-信用等级违约债券规模为 15.6 亿元；中证鹏元 AA+信用等级违约债券规模为 243.4 亿元，AA 信用等级违约债券规模为 465.3 亿元，AA-信用等级违约债券规模为 76 亿元，A+信用等级违约债券规模为 3.8 亿元，A 信用等级违约债券规模为 5 亿元，BBB 信用等级违约债券规模为 1.5 亿元；东方金诚 AAA 信用等级违约债券规模为 386.3 亿元，AA+信用等级违约债券规模为 604.9 亿元，AA 信用等级违约债券规模为 262 亿元，AA-信用等级违约债券规模为 17.1 亿元，BBB-信用等级违约债券规模为 1.5 亿元；大公国际 AAA 信用等级违约债券规模为 522.3 亿元，AA+信用等级违约债券规模为 869.1 亿元，AA 信用等级违约债券规模为 611.8 亿元，AA-信用等级违约债券规模为 33.9 亿元；中诚信国际 AAA 信用等级违约债券规模为 2933.7 亿元，AA+信用等级违约债券规模为 863.5 亿元，AA 信用等级违约债券规模为 496.8 亿元，AA-信用等级违约债券规模为 26.8 亿元，A 信用等级违约债券规模为 2.6 亿元；联合资信 AAA 信用等级违约债券规模为 1853 亿元，AA+信用等级违约债券规模为 1844 亿元，AA 信用等级违约债券规模为 1654.8 亿元，AA-信用等级违约债券规模为 132.4 亿元，A 信用等级

违约债券规模为 1.6 亿元，A-信用等级违约债券规模为 0.2 亿元，BBB 信用等级违约债券规模为 3.5 亿元，BBB-信用等级违约债券规模为 5.4 亿元。

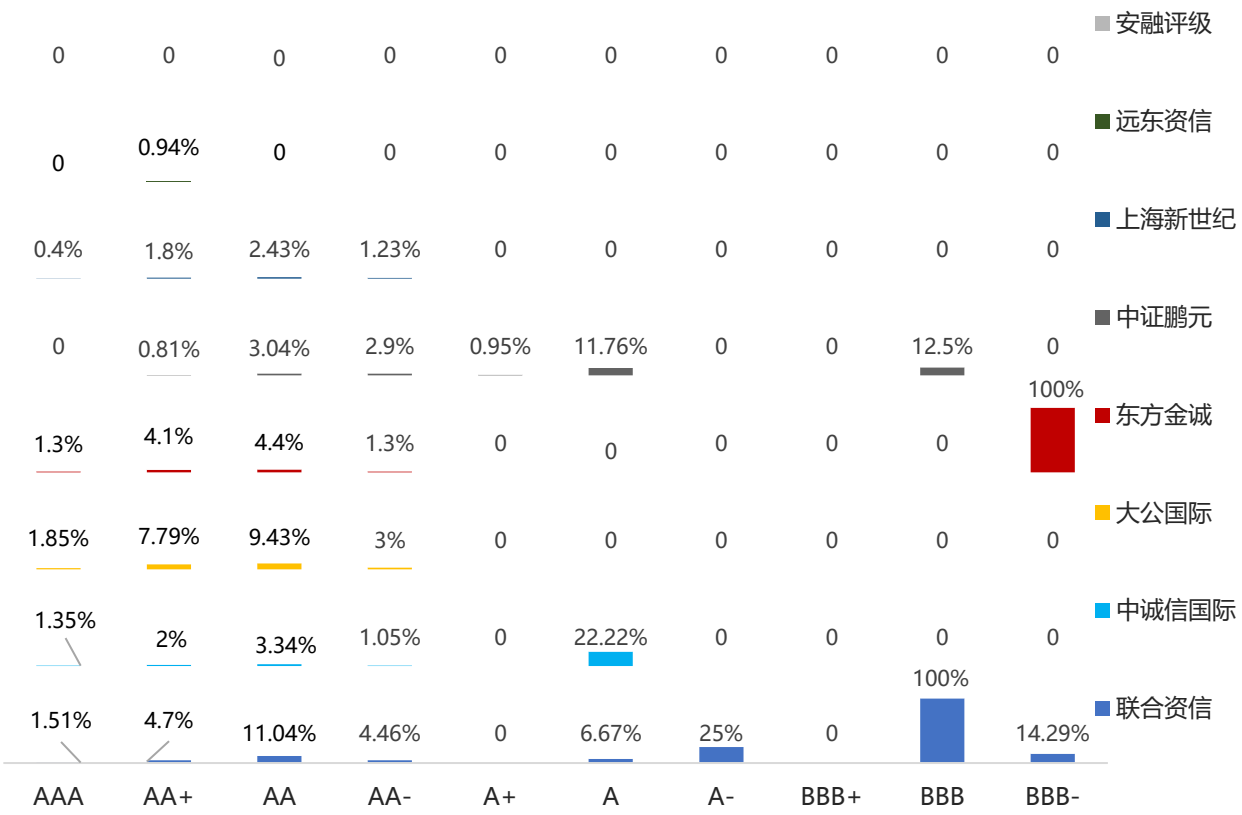

国内八大评级机构各信用等级的违约率（按债券只数）

注：数据统计时间截至 2026 年 5 月 31 日。

从国内八大评级机构各信用等级的违约率（按债券只数）看，截至 2026 年 5 月 31 日，安融评级各信用等级违约率均为 0；远东资信 AA+信用等级违约率为 0.94%；上海新世纪 AAA 信用等级违约率为 0.4%，AA+信用等级违约率为 1.8%，AA 信用等级违约率为 2.43%，AA-信用等级违约率为 1.23%；中证鹏元 AA+信用等级违约率为 0.81%，AA 信用等级违约率为 3.04%，AA-信用等级违约率为 2.9%，A+信用等级违约率为 0.95%，A 信用等级违约率为 11.76%，BBB 信用等级违约率为 12.5%；东方金诚 AAA 信用等级违约率为 1.3%，AA+信用等级违率为 4.1%，AA 信用等级违约率为 4.4%，AA-信用等级违约率为 1.3%，BBB-信用等级违约率为 100%；大公国际 AAA 信用等级违约率为 1.85%，AA+信用等级违约率为 7.79%，AA 信用等级违约率为 9.43%，AA-信用等级违约率为 3%；中诚信国际 AAA 信用等级违约率为 1.35%，AA+信用等级违约率为 2%，AA 信用等级违约率为 3.34%，AA-信用等级违约率为 1.05%，A 信用等级违约率为 22.22%；联合资信 AAA 信用等级违约率为 1.51%，AA+信用等级违约率为 4.7%，AA 信用等级违约率为 11.04%，AA-信用等级违约率为 4.46%，A 信用等级违约率为 6.67%，A-信用等级违约率为 25%，BBB 信用等级违约率为 100%，BBB-信用等级违约率为 14.29%。

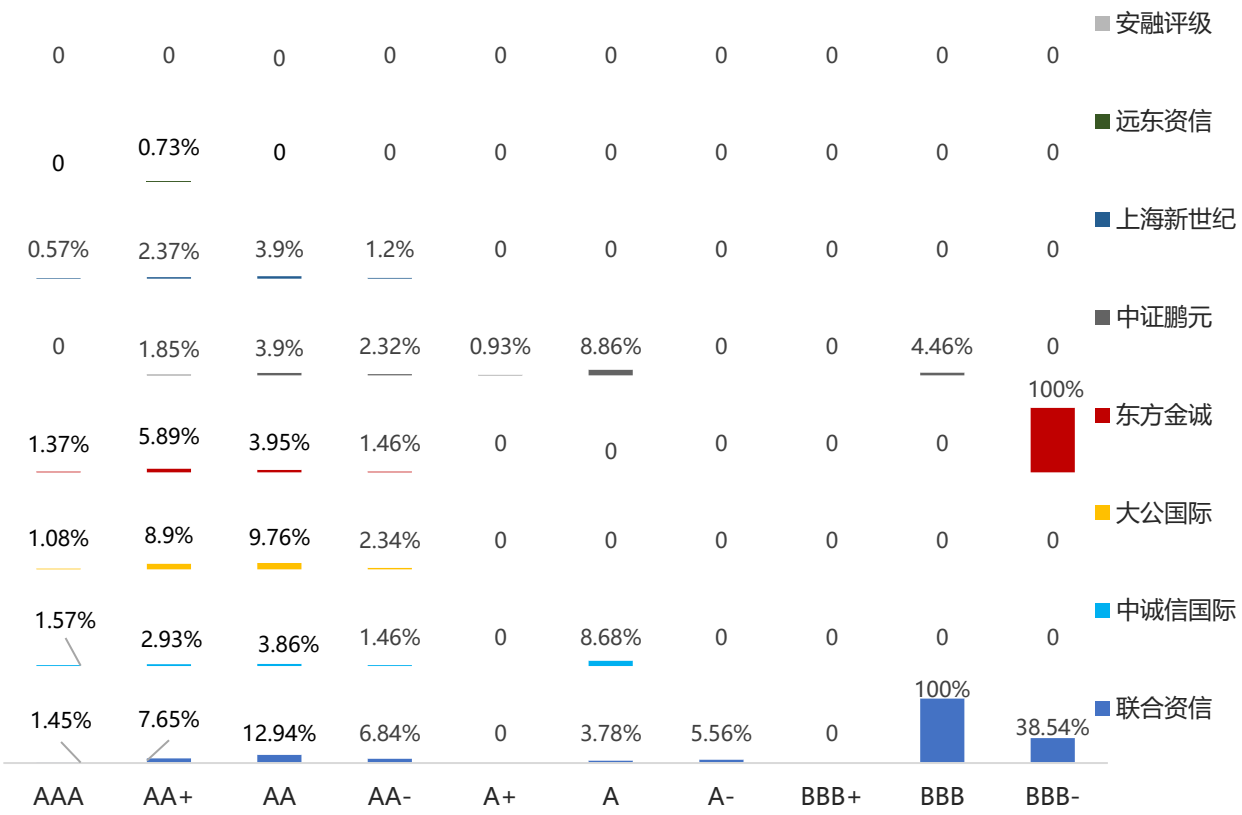

国内八大评级机构各信用等级的违约率（按债券规模）

注：数据统计时间截至 2026 年 5 月 31 日。

从国内八大评级机构各信用等级的违约率（按债券规模）看，截至 2026 年 5 月 31 日，安融评级各信用等级违约率均为 0；远东资信 AA+信用等级违约率为 0.73%；上海新世纪 AAA 信用等级违约率为0.57%，AA+信用等级违约率为2.37%，AA 信用等级违约率为3.9%，AA-信用等级违约率为 1.2%；中证鹏元 AA+信用等级违约率为 1.85%，AA 信用等级违约率为 3.9%，AA-信用等级违约率为 2.32%，A+信用等级违约率为 0.93%，A 信用等级违约率为 8.86%，BBB 信用等级违约率为 4.46%；东方金诚 AAA 信用等级违约率为 1.37%，AA+信用等级违率为 5.89%，AA 信用等级违约率为 3.95%，AA-信用等级违约率为 1.46%，BBB-信用等级违约率为 100%；大公国际 AAA 信用等级违约率为 1.08%，AA+信用等级违约率为 8.9%，AA 信用等级违约率为 9.76%，AA-信用等级违约率为 2.34%；中诚信国际 AAA 信用等级违约率为 1.57%，AA+信用等级违约率为 2.93%，AA 信用等级违约率为 3.86%，AA-信用等级违约率为 1.46%，A 信用等级违约率为 8.68%；联合资信 AAA 信用等级违约率为 1.45%，AA+信用等级违约率为 7.65%，AA 信用等级违约率为 12.94%，AA-信用等级违约率为 6.84%，A 信用等级违约率为 3.78%，A-信用等级违约率为 5.56%，BBB 信用等级违约率为 100%，BBB-信用等级违约率为 38.54%。

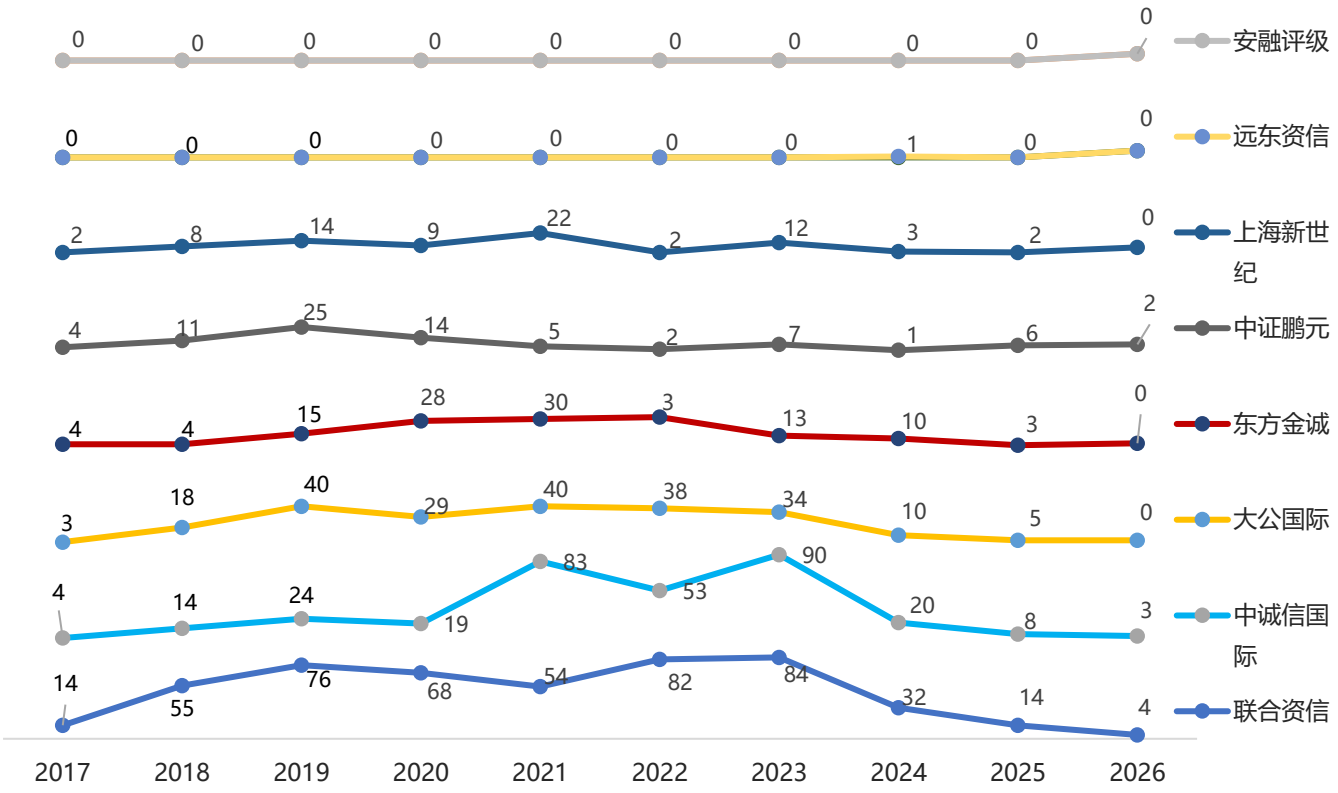

2017-2026 年国内八大评级机构违约债券数量变化趋势（按债券只数）

注：数据统计时间截至 2026 年 5 月 31 日。

单位：只。

从 2017-2026 年国内八大评级机构违约债券数量变化趋势（按债券只数）看，安融评级各年违约债券只数均为 0 只；远东资信 2024 年违约债券只数为 1 只；上海新世纪 2017 年违约债券只数为 2 只，2018 年违约债券只数为 8 只，2019 年违约债券只数为 14 只，2020 年违约债券只数为 9 只，2021 年违约债券只数为 22 只，2022 年违约债券只数为 2 只，2023 年违约债券只数为 12 只，2024 年违约债券只数为 3 只，2025 年违约债券只数为 2 只，2026 年违约债券只数为 0 只；中证鹏元 2017 年违约债券只数为 4 只，2018 年违约债券只数为 11 只，2019 年违约债券只数为 25 只，2020 年违约债券只数为 14 只，2021 年违约债券只数为 5 只，2022 年违约债券只数为 2 只，2023 年违约债券只数为 7 只，2024 年违约债券只数为 1 只，2025 年违约债券只数为 6 只，2026 年违约债券只数为 2 只；东方金诚 2017 年违约债券只数为 4 只，2018 年违约债券只数为 4 只，2019 年违约债券只数为 15 只，2020 年违约债券只数为 28 只，2021 年违约债券只数为 30 只，2022 年违约债券只数为 32 只，2023 年违约债券只数为 13 只，2024 年违约债券只数为 10 只，2025 年违约债券只数为 3 只，2026 年违约债券只数为 0 只；大公国际 2017 年违约债券只数为 3 只，2018 年违约债券只数为 18 只，2019 年违约债券只数为 40 只，2020 年违约债券只数为 29 只，2021 年违约债券只数为 40 只，2022 年违约债券只数为 38 只，2023 年违约债券只数为 34 只，2024 年违约债券只数为 10 只，2025 年违约债券只数为 5 只，2026 年违约债券只数为 0 只；中诚信国际 2017 年

违约债券只数为 4 只，2018 年违约债券只数为 14 只，2019 年违约债券只数为 24 只，2020 年违约债券只数为 19 只，2021 年违约债券只数为 83 只，2022 年违约债券只数为 53 只，2023 年违约债券只数为 90 只，2024 年违约债券只数为 20 只，2025 年违约债券只数为 8 只，2026 年违约债券只数为 3 只；联合资信 2017 年违约债券只数为 14 只，2018 年违约债券只数为 55 只，2019 年违约债券只数为 76 只，2020 年违约债券只数为 68 只，2021 年违约债券只数为 54 只，2022 年违约债券只数为 82 只，2023 年违约债券只数为 84 只，2024 年违约债券只数为 32 只，2025 年违约债券只数为 14 只，2026 年违约债券只数为 4 只。

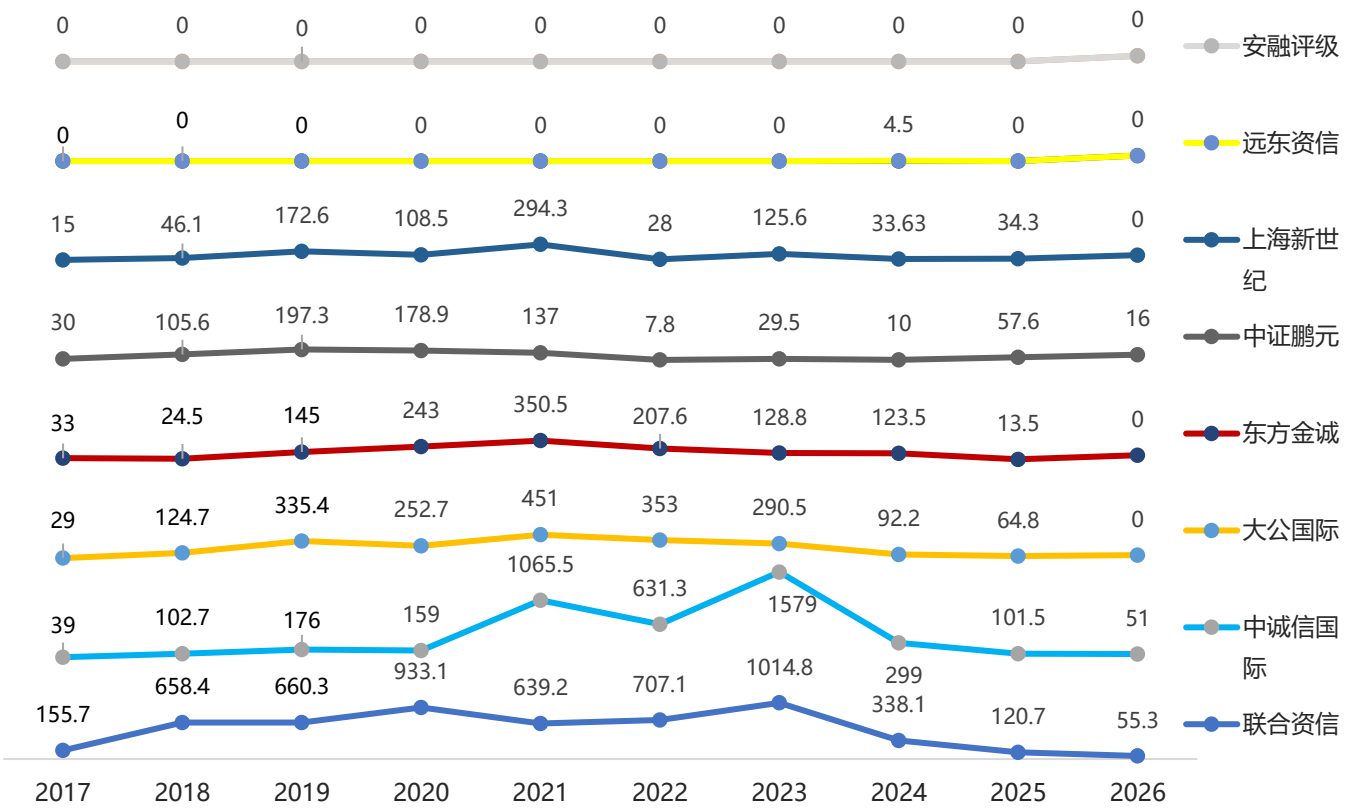

2017-2026 年国内八大评级机构违约债券数量变化趋势（按债券规模）

注：数据统计时间截至 2026 年 5 月 31 日。

单位：亿元。

从 2017-2026 年国内八大评级机构违约债券数量变化趋势（按债券规模）看，安融评级各年违约债券规模均为 0 亿元；远东资信 2024 年违约债券规模为 4.5 亿元；上海新世纪 2017 年违约债券规模为 15 亿元，2018 年违约债券规模为 46.1 亿元，2019 年违约债券规模为 172.6 亿元，2020 年违约债券规模为 108.5 亿元，2021 年违约债券规模为 294.3 亿元，2022 年违约债券规模为 28 亿元，2023 年违约债券规模为 125.6 亿元，2024 年违约债券规模为 33.63 亿元，2025 年违约债券规模为 34.3 亿元，2026 年违约债券规模为 0 亿元；中证鹏元 2017 年违约债券规模为 30 亿元，2018 年违约债券规模为 105.6 亿元，2019 年违约债券规模为 197.3 亿元，2020 年违约债券规模为 178.9 亿元，2021 年违约债券规模为 137 亿元，2022 年违约债券规模为 7.8 亿元，2023 年违约债券规模为 29.5 亿元，2024 年违约债券规模为 10 亿元，2025 年违约债券规模为 57.6 亿元，2026 年违约债券规模为 16 亿元；东方金诚 2017 年违约债券规模为 32.6 亿元，2018 年违约债券规模为 24.5 亿元，2019 年违约债券规模为 145 亿元，2020 年违约债券规模为 242.9 亿元，2021 年违约债券规模为 350.5 亿元，2022 年违约债券规模为 207.6 亿元，2023 年违约债券规模为 128.8 亿元，2024 年违约债券规模为 123.5 亿元，2025 年违约债券规模为 13.5 亿元，2026 年违约债券规模为 0 亿元；大公国际 2017 年违约债券规模为 28.6 亿元，2018 年违约债券规模为 124.7 亿元，2019 年违约债券规模为 335.4 亿元，2020 年违约债券规模为 252.7 亿元，2021 年违约债券规模为 451 亿元，2022 年

违约债券规模为 353.1 亿元，2023 年违约债券规模为 290.5 亿元，2024 年违约债券规模为 92.2 亿元，2025 年违约债券规模为 64.8 亿元，2026 年违约债券规模为 0 亿元；中诚信国际 2017 年违约债券规模为 38.9 亿元，2018 年违约债券规模为 102.7 亿元，2019 年违约债券规模为 176 亿元，2020 年违约债券规模为 158.8 亿元，2021 年违约债券规模为 1065.5 亿元，2022 年违约债券规模为 631.3 亿元，2023 年违约债券规模为 1579 亿元，2024 年违约债券规模为 299.4 亿元，2025 年违约债券规模为 101.5 亿元，2026 年违约债券规模为 51 亿元；联合资信 2017 年违约债券规模为 155.7 亿元，2018 年违约债券规模为 658.4 亿元，2019 年违约债券规模为 660.3 亿元，2020 年违约债券规模为 933.1 亿元，2021 年违约债券规模为 639.2 亿元，2022 年违约债券规模为 707.1 亿元，2023 年违约债券规模为 1014.8 亿元，2024 年违约债券规模为 338.1 亿元，2025 年违约债券规模为 120.7 亿元，2026 年违约债券规模为 55.3 亿元。

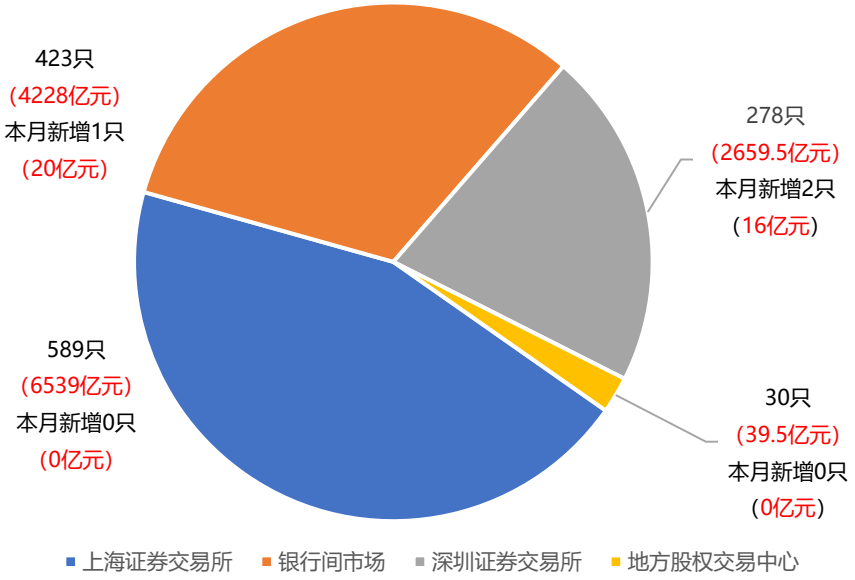

国内债券市场违约债券交易场所分布

注：数据统计时间截至 2026 年 5 月 31 日。

从国内债券市场违约债券交易场所分布情况看，截至 2026 年 5 月 31 日，上海交易所违约债券数量为 589 只，违约债券规模为 6539 亿元，5 月新增违约债券数量为 0 只，新增违约债券规模为 0 亿元；银行间市场违约债券数量为 423 只，违约债券规模为 4228 亿元，5 月新增违约债券数量为 1 只，新增违约债券规模为 20 亿元；深圳交易所违约债券数量为 278 只，违约债券规模为 2659.5 亿元，5 月新增违约债券数量为 2 只，新增违约债券规模为 16 亿元；地方股权交易中心违约债券数量为 30 只，违约债券规模为 39.5 亿元，5 月新增违约债券数量为 0 只，新增违约债券规模为 0 亿元。

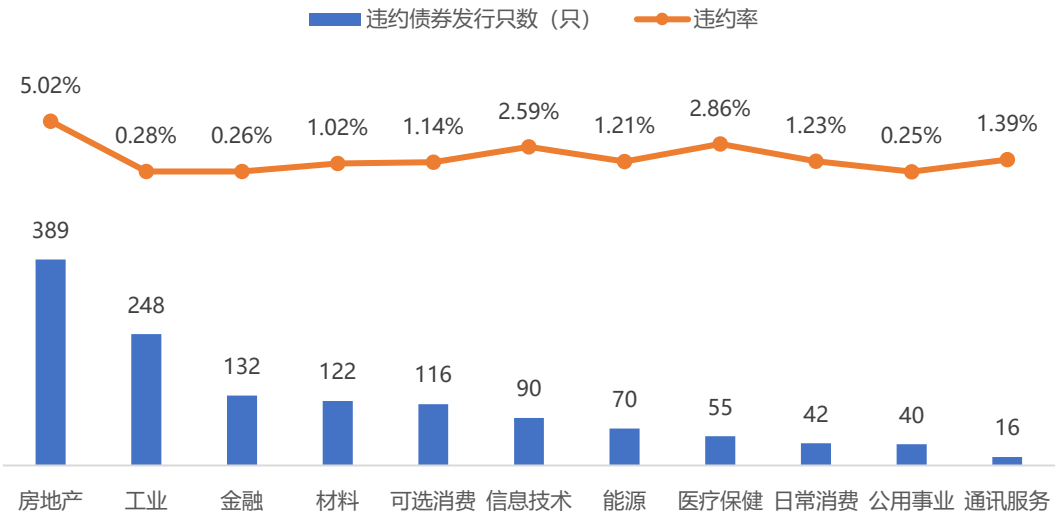

国内债券市场违约债券行业分布（按债券只数）

注：数据统计时间截至 2026 年 5 月 31 日。

从国内债券市场违约债券行业分布（按债券只数）情况看，截至 2026 年 5 月 31 日，房地产行业违约债券数量为 389 只，违约率为 5.02%；工业行业违约债券数量为 248 只，违约率为 0.28%；金融行业违约债券数量为 132 只，违约率为 0.26%；材料行业违约债券数量为 122 只，违约率为 1.02%；可选消费行业违约债券数量为 116 只，违约率为 1.14%；信息技术行业违约债券数量为 90 只，违约率为 2.59%；能源行业违约债券数量为 70 只，违约率为 1.21%；医疗保健行业违约债券数量为 55 只，违约率为 2.86%；日常消费行业违约债券数量为 42 只，违约率为 1.23%；公用事业行业违约债券数量为 40 只，违约率为 0.25%；通讯服务行业违约债券数量为 16 只，违约率为 1.39%。

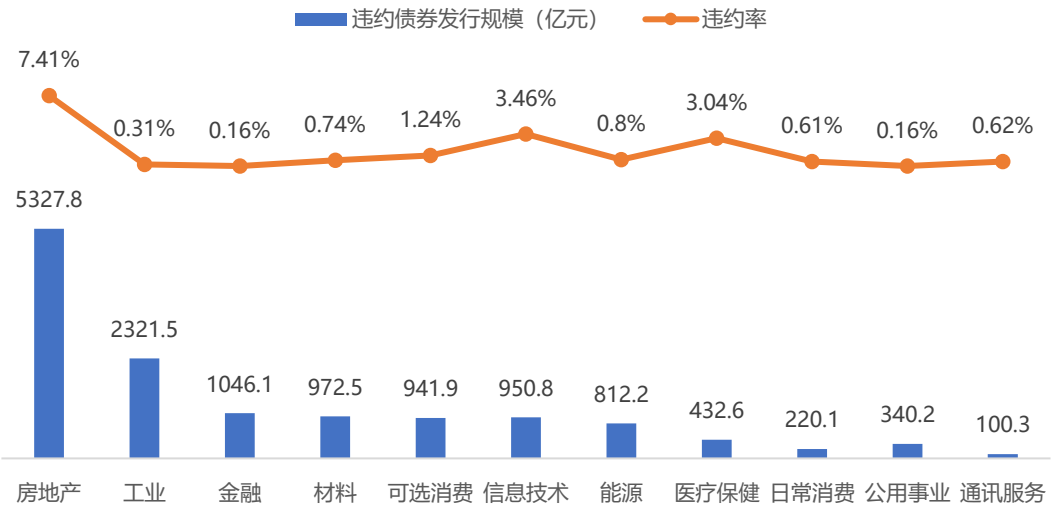

国内债券市场违约债券行业分布（按债券规模）

注：数据统计时间截至 2026 年 5 月 31 日。

单位：亿元。

从国内债券市场违约债券行业分布（按债券规模）情况看，截至 2026 年 5 月 31 日，房地产行业违约债券规模为 5327.8 亿元，违约率为 7.41%；工业行业违约债券规模为 2321.5 亿元，违约率为 0.31%；金融行业违约债券规模为 1046.1 亿元，违约率为 0.16%；材料行业违约债券规模为 972.5 亿元，违约率为 0.74%；可选消费行业违约债券规模为 941.9 亿元，违约率为 1.24%；信息技术行业违约债券规模为 950.8 亿元，违约率为 3.46%；能源行业违约债券规模为 812.2 亿元，违约率为 0.8%；医疗保健行业违约债券规模为 432.6 亿元，违约率为 3.04%；日常消费行业违约债券数量为 220.1 亿元，违约率为 0.61%；公用事业行业违约债券数量为 340.2 亿元，违约率为 0.16%；通讯服务行业违约债券数量为 100.3 亿元，违约率为 0.62%。

国内债券市场违约债券品种分布

债券品种	违约债券只数（只）	违约债券只数占比	违约债券规模（亿元）	违约债券规模占比
一般公司债	409	30.98%	5224.7	38.8%
私募债	317	24.02%	2960.8	21.99%
一般中期票据	181	13.71%	2002.6	14.87%
证监会主管 ABS	116	8.79%	497.7	3.7%
定向工具	103	7.8%	943.8	7.01%
超短期融资债券	58	4.39%	521.7	3.87%
一般企业债	48	3.64%	516.8	3.84%
一般短期融资券	42	3.18%	313.1	2.33%
可交换债	24	1.82%	246.8	1.83%
可转债	10	0.76%	72.6	0.54%
交易商协会 ABN	7	0.53%	38.4	0.29%
保险公司债	2	0.15%	73	0.54%
其它金融机构债	2	0.15%	50	0.37%
集合企业债	1	0.08%	4	0.03%
合计	1320	100%	13466	100%

注：数据统计时间截至 2026 年 5 月 31 日。

从国内债券市场违约债券品种分布情况看，截至 2026 年 5 月 31 日，一般公司债违约债券只数为 409 只，违约债券只数占比为 30.98%，违约债券规模为 5224.7 亿元，违约债券规模占比为 38.8%；私募债违约债券只数为 317 只，违约债券只数占比为 24.02%，违约债券规模为 2960.8 亿元，违约债券规模占比为 21.99%；一般中期票据违约债券只数为 181 只，违约债券只数占比为 13.71%，违约债券规模为 2002.6 亿元，违约债券规模占比为 14.87%；证监会主管 ABS 违约债券只数为 116 只，违约债券只数占比为 8.79%，违约债券规模为 497.7 亿元，违约债券规模占比为 3.7%；定向工具违约债券只数为 103 只，违约债券只数占比为 7.8%，违约债券规模为 943.8 亿元，违约债券规模占比为 7.01%；超短期融资券违约债券只数为 58 只，违约债券只数占比为 4.39%，违约债券规模为 521.7 亿元，违约债券规模占比为 3.87%；一般企业债违约债券只数为 48 只，违约债券只数占比为 3.64%，违约债券规模为

516.8 亿元，违约债券规模占比为 3.84%；一般短期融资券违约债券只数为 42 只，违约债券只数占比为 3.18%，违约债券规模为 313.1 亿元，违约债券规模占比为 2.33%；可交换债违约债券只数为 24 只，违约债券只数占比为 1.82%，违约债券规模为 246.8 亿元，违约债券规模占比为 1.83%；可转债违约债券只数为 10 只，违约债券只数占比为 0.76%，违约债券规模为 72.6 亿元，违约债券规模占比为 0.54%；交易商协会 ABN 违约债券只数为 7 只，违约债券只数占比为 0.53%，违约债券规模为 38.4 亿元，违约债券规模占比为 0.29%；保险公司债违约债券只数为 2 只，违约债券只数占比为 0.15%，违约债券规模为 73 亿元，违约债券规模占比为 0.54%；其它金融机构债违约债券只数为 2 只，违约债券只数占比为 0.15%，违约债券规模为 50 亿元，违约债券规模占比为 0.37%；集合企业债违约债券只数为 1 只，违约债券只数占比为 0.08%，违约债券规模为 4 亿元，违约债券规模占比为 0.03%。

国内债券市场债券违约类型分布

违约类型	违约债券只数（只）	违约债券只数占比	违约债券规模（亿元）	违约债券规模占比
未按时兑付本息	484	36.67%	4155.6	30.86%
展期	447	33.86%	5514.2	40.95%
提前到期未兑付	154	11.67%	1639.8	12.18%
未按时兑付回售款和利息	85	6.44%	728.7	5.41%
未按时兑付利息	81	6.14%	916.7	6.81%
未按时兑付本金	25	1.89%	208.1	1.55%
触发交叉违约	19	1.44%	133	0.99%
未按时兑付回售款	13	0.98%	81.3	0.6%
技术性违约	10	0.76%	83.6	0.62%
担保违约	2	0.15%	5	0.04%
合计	1320	100%	13466	100%

注：数据统计时间截至 2026 年 5 月 31 日。

从国内债券市场债券违约类型分布情况看，截至 2026 年 5 月 31 日，未按时兑付本息的违约债券只数为 484 只，违约债券只数占比为 36.67%，违约债券规模为 4155.6 亿元，违约债券规模占比为 30.86%；展期的违约债券只数为 447 只，违约债券只数占比为 33.86%，违约债券规模为 5514.2 亿元，违约债券规模占比为 40.95%；提前到期未兑付的违约债券只数为 154 只，违约债券只数占比为 11.67%，违约债券规模为 1639.8 亿元，违约债券规模占比为 12.18%；未按时兑付回售款和利息的违约债券只数为 85 只，违约债券只数占比为 6.44%，违约债券规模为 728.7 亿元，违约债券规模占比为 5.41%；未按时兑付利息的违约债券只数为 81 只，违约债券只数占比为 6.14%，违约债券规模为 916.7 亿元，违约债券规模占比为 6.81%；未按时兑付本金的违约债券只数为 25 只，违约债券只数占比为 1.89%，违约债券规模为 208.1 亿元，违约债券规模占比为 1.55%；触发交叉违约的违约债券只数为 19 只，违约债券只数占比为 1.44%，违约债券规模为 133 亿元，违约债券规模占比为 0.99%；未按时兑付回售款的违约债券只数为 13 只，违约债券只数占比为 0.98%，违约债券规模为 81.3 亿元，违约债券规模占比为 0.6%；技术性违约的违约债券只数为 10 只，违约债券只数占比为 0.76%，违约债券规模为 83.6 亿元，违约债券规模占比为 0.62%；担保违约的违约债券只数为 2 只，

违约债券只数占比为 0.15%，违约债券规模为 5 亿元，违约债券规模占比为 0.04%。

附录一

债券违约类型及具体表现

违约类型	具体表现
未按时兑付本息	在债券到期日，发行人同时未能足额偿还债券票面记载的本金和利息。
展期	经与债券持有人协商并达成一致，发行人延长原定的本金或利息兑付期限，是债务重组的一种常见形式。
提前到期未兑付	因触发交叉违约等条款，债券被宣布立即到期（加速到期），但发行人无法在提前到期日履行兑付义务。根据《最高人民法院关于当前形势下审理民商事合同纠纷案件若干问题的指导意见》第 17 条规定：在当前情势下，为敦促诚信的合同一方当事人及时保全证据、有效保护权利人的正当合法权益，对于一方当事人已经履行全部交付义务，虽然约定的价款期限尚未到期，但其诉请付款方支付未到期价款的，如果有确切证据证明付款方明确表示不履行给付价款义务，或者付款方被吊销营业执照、被注销、被有关部门撤销、处于歇业状态，或者付款方转移财产、抽逃资金以逃避债务，或者付款方丧失商业信誉，以及付款方以自己的行为表明不履行给付价款义务的其他情形的，除非付款方已经提供适当的担保，人民法院可以根据合同法第六十八条第一款、第六十九条、第九十四条第（二）项、第一百零八条、第一百六十七条等规定精神，判令付款期限已到期或者加速到期。
未按时兑付回售款和利息	在债券持有人行使回售权后，发行人在回售资金兑付日未能足额支付回售本金及应计利息。
未按时兑付利息	在债券付息日，发行人未能足额支付当期应付的利息。
未按时兑付本金	在债券到期日，发行人未能足额偿还债券票面记载的本金。
触发交叉违约	当债券发行人在其它债务项下发生符合约定条件的违约事件时，根据交叉违约条款，该事实直接导致本债券合同项下违约状态被激活的情形。触发条件通常包括：违约事件起算金额（如达到特定债务阈值或净资产比例）、债务性质（如涵盖全部金钱债务，包括主债务和担保债务）以及违约主体范围（可扩展至关联企业、担保人等）。一旦满足这些条件，交叉违约条款即被启动，使持有人获得合同救济权。

未按时兑付回售款	在债券持有人行使回售权后，发行人在回售资金兑付日未能足额支付回售本金。
技术性违约	发行人未能履行债券发行合同中规定的条款，但不包括支付本金和利息的义务。通常由技术操作失误、资金调度问题或违反财务指标条款（如杠杆率超限）引起，发行人通常具备偿付能力。
担保违约	在担保法律关系中，担保方未履行其在担保合同中约定的义务，导致持有人的债权无法实现或受损的行为。

阅读须知

本报告所依据的数据信息均来源于公开资料。

报告内容为依据国际和行业通行准则，对债券市场公开信息所作的标准化统计分析。其中任何表述，均应从严格经济学和统计学意义上理解，并不含有任何道德、政治偏见或其它偏见，读者不应从上述角度加以解读和应用。

报告中所有信息仅供用作了解债券市场运行状况的事实参考，不构成任何投资或交易建议，也不应用于其它相关商业用途。